

arwa-surf®



Wenn Architekten wählen  www.arwa.ch

arwa
of Switzerland

arwa-surf – Für Menschen mit Sinn für Ästhetik

arwa-surf ist der neuartige, formvollendete Mischer in schwungvollem Design. Daneben überzeugt er aber auch punkto Bedienungskomfort, Funktionalität und Ökologie.

Umfassendes Sortiment

- In der Küche wie auch im Bad lässt arwa-surf keine Wünsche offen. Mit dem Aufputz- über den Unterputz- bis zum Einbaumischer ist arwa-surf ein stimmiges, abgerundetes Sortiment.
- arwa-surf-Metalloberflächen: Chrom ist ein qualitativ hochstehender und bewährter galvanischer Überzug für die moderne Badgestaltung.

Funktion und Technik

Die Mischtechnik

Sie bietet Komfort, Hygiene, Sicherheit und Wasserersparnis zugleich.

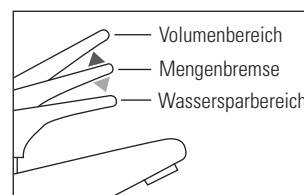
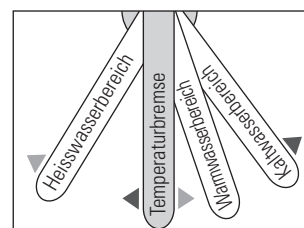
- Sicherheit und Energieersparnis durch Temperaturbremse oder Limitierung der Höchsttemperatur.
- Wasserersparnis durch Limitierung des Durchflusses oder Mengenbremse.
- Komfort durch leichtgängige und präzise Mischpatrone; Hygiene durch optimale, abgerundete Formgebung.



ecototal® – die Sparkartusche

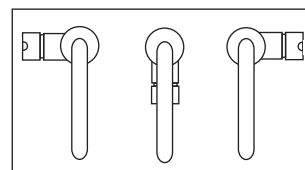
Sämtliche Armaturen der Badlinie arwa-surf verfügen über die ecototal® Sparkartusche, mit der Energie und Wasser gespart werden kann.

- Die integrierte Heisswasserbremse ermöglicht eine Energieeinsparung bis zu 33%. Ein leichter Widerstand im horizontalen Schwenkbereich signalisiert das Verlassen der Sparzone «Temperatur».
- Mit der integrierten Mengenbremse lassen sich bis zu 30% Wasser sparen. Ein Widerstand im vertikalen Schwenkbereich signalisiert das Überschreiten der Sparzone «Wassermenge».



Bedienungsanordnung nach Wahl in der Küche

Die Bedienungsanordnung der Einbauarmaturen mit hohem Auslauf kann je nach funktionalen Erfordernissen wahlweise links, rechts oder nach vorne positioniert werden.



Eigensicher

Die eingebauten Rückflussverhinderer schützen gegen Rückfliessen bzw. Rücksaugen von Schmutzwasser.

Schwungvolles Design für die moderne Küche



Spültischmischer mit Zugauslauf 9.19615


Viele praktische Vorteile

- Temperaturisolierter Zugauslauf mit getrennter Wasserführung.
- Abziehbarer/abklappbarer Auslauf macht Unterfenstermontage möglich.
- Hoher Auslauf bringt mehr Freiraum in das Spülbecken.
- Der verschleissfeste, geräuscharme und leicht rutschende Kunststoffschlauch führt das Mischwasser dorthin, wo Sie es brauchen!



Spültischmischer mit Schwenkauslauf 9.19535

Vollendete Formen für das trendige Bad



Waschtischmischer mit Fixauslauf Ausladung 110 mm 9.18520

Ein Sortiment: einfach, aber überzeugend

- Das Sortiment bietet für jede Anwendung die passende Lösung mit einem sehr interessanten Preis-Leistungs-Verhältnis.
- Waschtischmischer mit oder ohne Ablaufventil sowie Wandmischer lassen sich mit allen Waschtischen kombinieren.
- Die Dusche kann in Aufputz- oder Unterputzvariante ausgeführt werden. Eine Kombination mit der Showerstation ist möglich; sie kann problemlos nachgerüstet werden.
- Auch das Bad kann in Aufputz- oder Unterputzvariante ausgeführt werden.
- Für höchsten Komfort wird das Sortiment standardmässig mit einer Mehrstrahlbrause ausgerüstet.



Bademischer 9.10500



UP-Mischer ohne Umsteller
9.11700



UP-Mischer mit Umsteller
9.10700



Duschenmischer 9.11500



Bidetmischer 9.18500



Wandmischer 9.15550

Detaillierte Informationen zu Abmessungen und Ausladungen finden Sie auf unserer Website www.arwa.ch oder in unserem Gesamtkatalog.

Bestellen Sie Ihr Exemplar per Post, Telefon oder E-Mail bei:

Rue Joseph-Girard 16bis, CP 1656, CH-1227 Carouge GE, Schweiz / Richtstrasse 2, CH-8304 Wallisellen, Schweiz

Call Center 0848 000 166, Fax +41 (0)22 827 94 01, www.arwa.ch, info@arwa.ch